











A
suunta

-  - vika/häiriö asetinlaitteessa (yhteys LOK:iin)
 -  - ajo sallittu suoraan
 -  - pyyntö yksisuuntaisen osuuden asetinlaitteelle tullut (odota ajolupaa, älä aja yli pysäytysviivan)
 -  - S-opastin palaa, yksisuuntainen osuus varattu, vaunu tulossa vastaan (älä aja yli pysäytysviivan)
- A suunta**

- 
- 
- 

-  - ylempi vilkkuva S vaunu on lähtenyt yksisuuntaiselle osuudelle (varo vaunua / pysähdy)
 -  - S-opastin palaa, yksisuuntainen osuus varattu, vaunu tulossa vastaan (älä aja yli pysäytysviivan)
 -  - pyyntö vastaanotettu
 -  - vaihde ei mene ääriasentoon, käytä rautaa.
 -  - ajo sallittu suoraan
 -  - ajo sallittu oikealle
- B suunta**

- 
- 
- 
- 

B
suunta

C
suunta

- 

-  -vilkkuva S, kun vaunu on Mikonkadulla (varo vaunua / pysähdy)
- C suunta**

MUISTA!

1. Käytä aina vaihteenkäntäjää (kaikilla linjoilla).
2. S-opastimen palaessa yhtäjaksoisesti älä ylitä pysäytysviivaa.
3. Pysähdy ennen pysäytysviivaa ja odota ajolupaa opastimelta.
4. Älä seuraa toista vaunua ilman vaihteenkäntäjän käyttöä.
5. Jos opastin näyttää häiriötä (vaakaviiva) ilmoita siitä LOK ja pyydä toimintaohjeita.